

**INSTRUCCIONES**

A partir de este momento dispone de **18 minutos**.

Cada pregunta tiene tres alternativas de respuesta de las que solo UNA es correcta.

El ejercicio consta de 35 preguntas, que deberá responder en la **ZONA 2** (de la pregunta 51 a la 85) de la Hoja de Respuestas A9.

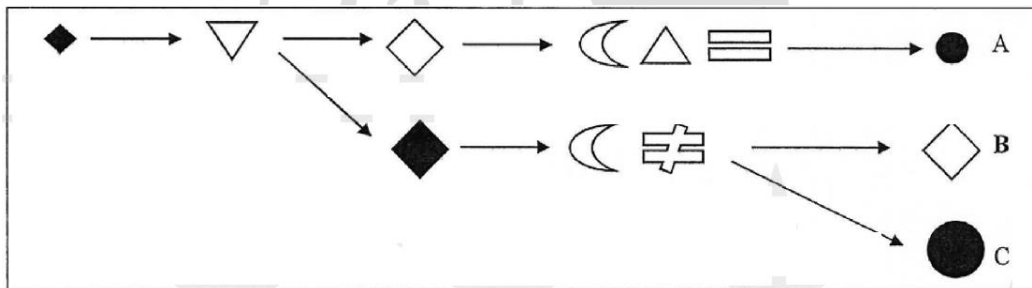
El ejercicio consta de **símbolos, que hacen referencia a órdenes, y figuras que cambian de forma, tamaño y color**. Su trabajo consiste en aplicar dichas órdenes, según el sentido de las flechas, y **comprobar qué opción de respuesta cumple con todas las órdenes**.

SÍMBOLOS / ÓRDENES			
△	= DISMINUYE EL TAMAÑO	▽	= AUMENTA EL TAMAÑO
☾	= CAMBIA EL COLOR	☽	= MANTIENE EL COLOR
≡	= CAMBIA LA FORMA	≡	= MANTIENE LA FORMA
☀	= CAMBIAN TODOS LOS PARÁMETROS		

FIGURAS			
FORMA/TAMAÑO/COLOR			
◆	◆	●	●
◇	◇	○	○








Quando aparezca la instrucción “cambian todos los parámetros”, se realizará el cambio de tamaño, forma y color, teniendo en cuenta los cambios realizados con anterioridad.











Se parte de la figura ◆ y la primera orden es ▽ “aumenta el tamaño”. Al ser la figura de partida, un rombo negro y pequeño, se obtiene otro rombo del mismo color y tamaño grande. El camino superior tiene un rombo grande y blanco y el camino inferior un rombo grande y negro. Por tanto, debemos continuar con la línea inferior.

Las siguientes órdenes son ☾ “cambia de color” y ≡ “mantiene la forma”, por lo que se cambia de color a blanco y de mantiene la forma y el tamaño del rombo, por lo que la respuesta correcta es la **B**



Si lo desea puede hacer anotaciones en el cuadernillo, junto a la pregunta que esté contestando. **LOS ERRORES PENALIZAN.COMIENZE A CONTESTAR.**





SÍMBOLOS / ÓRDENES			
	= DISMINUYE EL TAMAÑO		= AUMENTA EL TAMAÑO
	= CAMBIA EL COLOR		= MANTIENE EL COLOR
	= CAMBIA LA FORMA		= MANTIENE LA FORMA
	= CAMBIAN TODOS LOS PARÁMETROS		





  



FIGURAS			
FORMA/TAMAÑO/COLOR			
			
			





  





51.  →  A



 →   →  B





 →   →  C





52.  →  A





 →   →  B




 →   →  C




53.  →  A

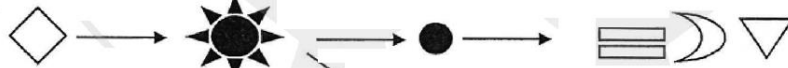

 →   →  B






 →   →  C






54.  →  →  →  A

 →  →  B

 →  →  C

55.  →  A

 →    →  B

 →    →  C

SÍMBOLOS / ÓRDENES			
	= DISMINUYE EL TAMAÑO		= AUMENTA EL TAMAÑO
	= CAMBIA EL COLOR		= MANTIENE EL COLOR
	= CAMBIA LA FORMA		= MANTIENE LA FORMA
	= CAMBIAN TODOS LOS PARÁMETROS		

FIGURAS			
FORMA/TAMAÑO/COLOR			

56. → → → → A

→ → B

C

---

57. → → → → A

→ → B

C

---

58. → → → → A

→ → B

C

---

59. → → → → A

→ → B

C

---

60. → → → → A

→ → B

C

SÍMBOLOS / ÓRDENES			
= DISMINUYE EL TAMAÑO	= AUMENTA EL TAMAÑO		
= CAMBIA EL COLOR	= MANTIENE EL COLOR		
= CAMBIA LA FORMA	= MANTIENE LA FORMA		
= CAMBIAN TODOS LOS PARÁMETROS			

FIGURAS			
FORMA/TAMAÑO/COLOR			

61. → → → → A

→ → B

→ → C

62. → → → → A

→ → B

→ → C

63. → → → → A

→ → B

→ → C

64. → → → → A

→ → B

→ → C

65. → → → → A

→ → B

→ → C

SÍMBOLOS / ÓRDENES			
= DISMINUYE EL TAMAÑO	= AUMENTA EL TAMAÑO	= CAMBIA EL COLOR	= MANTIENE EL COLOR
= CAMBIA LA FORMA	= MANTIENE LA FORMA		
= CAMBIAN TODOS LOS PARÁMETROS			

FIGURAS			
FORMA/TAMAÑO/COLOR			

66. → → → → A

→ → → B

→ → → C

67. → → → → A

→ → → B

→ → → C

68. → → → → A

→ → → B

→ → → C

69. → → → → A








→ → → B

→ → → C









70. → → → → A

→ → → B








→ → → C

SÍMBOLOS / ÓRDENES			
	= DISMINUYE EL TAMAÑO		= AUMENTA EL TAMAÑO
	= CAMBIA EL COLOR		= MANTIENE EL COLOR
	= CAMBIA LA FORMA		= MANTIENE LA FORMA
	= CAMBIAN TODOS LOS PARÁMETROS		





  





FIGURAS			
FORMA/TAMAÑO/COLOR			
			
			








71.  →   →  →   →  A

↙ ↘






 →   →  B






 →   →  C









72.  →  →  →    →  A

↙ ↘






 →    →  B






 →    →  C










73.  →   →  →    →  A

↙ ↘






 →    →  B






 →    →  C









74.  →    →  →    →  A

↙ ↘






 →    →  B






 →    →  C

75.  →   →  →    →  A

↙ ↘

 →    →  B

 →    →  C

SÍMBOLOS / ÓRDENES			
	= DISMINUYE EL TAMAÑO		= AUMENTA EL TAMAÑO
	= CAMBIA EL COLOR		= MANTIENE EL COLOR
	= CAMBIA LA FORMA		= MANTIENE LA FORMA
	= CAMBIAN TODOS LOS PARÁMETROS		

FIGURAS			
FORMA/TAMAÑO/COLOR			

76. → → → → A

→ → → B

→ → → C

77. → → → → A

→ → → B

→ → → C

78. → → → → A

→ → → B

→ → → C

79. → → → → A

→ → → B

→ → → C

80. → → → → A

→ → → B

→ → → C

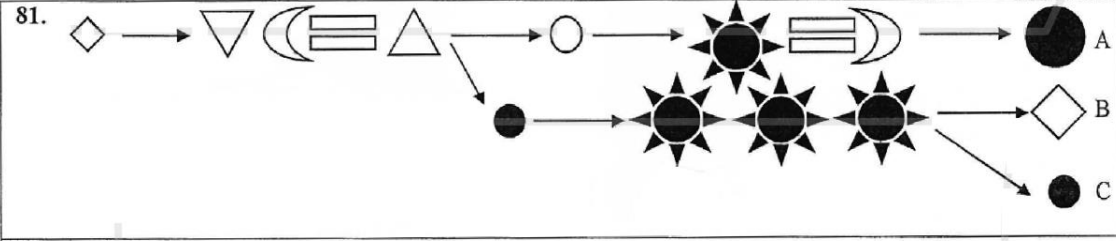
**ESPECÍFICO 22**

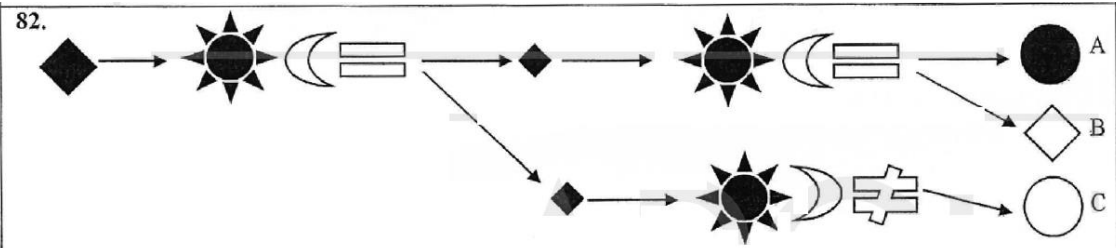
SÍMBOLOS / ÓRDENES			
= DISMINUYE EL TAMAÑO	= AUMENTA EL TAMAÑO		
= CAMBIA EL COLOR	= MANTIENE EL COLOR		
= CAMBIA LA FORMA	= MANTIENE LA FORMA		
= CAMBIAN TODOS LOS PARÁMETROS			

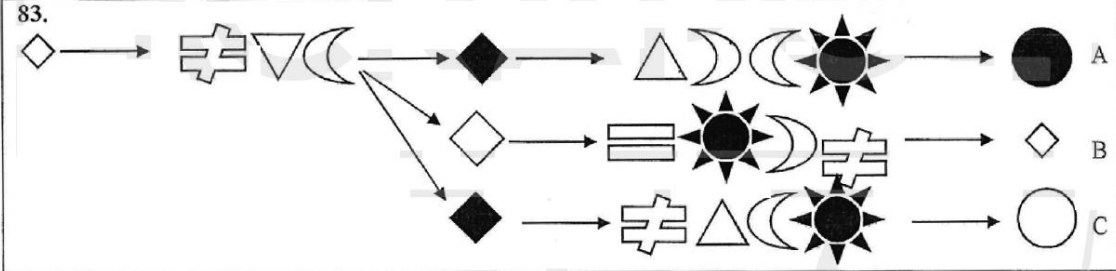
  

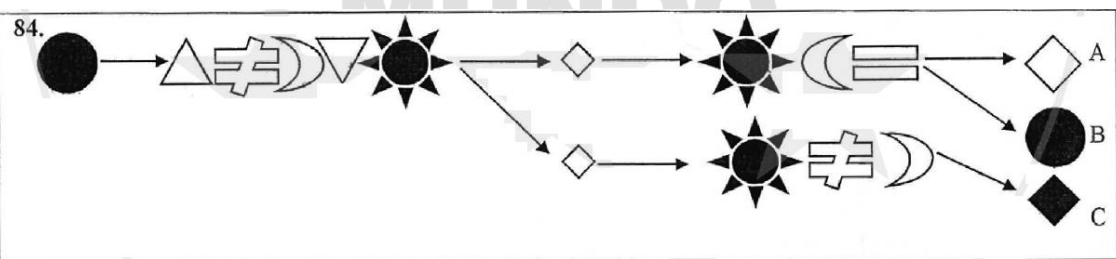
FIGURAS			
FORMA/TAMAÑO/COLOR			

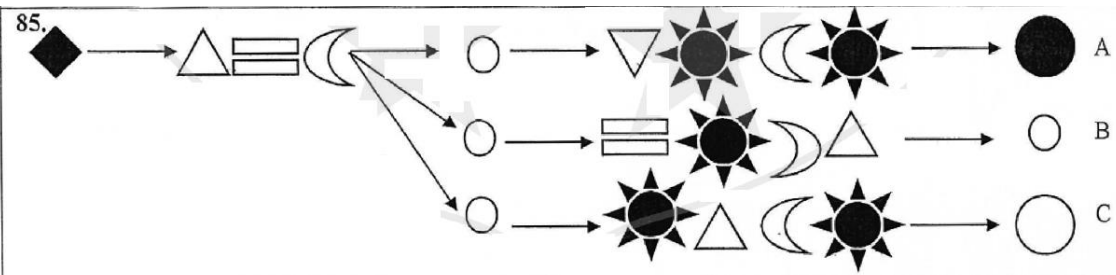
  

81. 

82. 

83. 

84. 

85. 



## SOLUCIÓN

51	A	61	B	71	C	81	B
52	C	62	C	72	B	82	C
53	C	63	C	73	A	83	A
54	A	64	A	74	C	84	A
55	A	65	C	75	B	85	A
56	B	66	B	76	A		
57	C	67	B	77	B		
58	C	68	B	78	B		
59	C	69	A	79	A		
60	B	70	B	80	C		

